

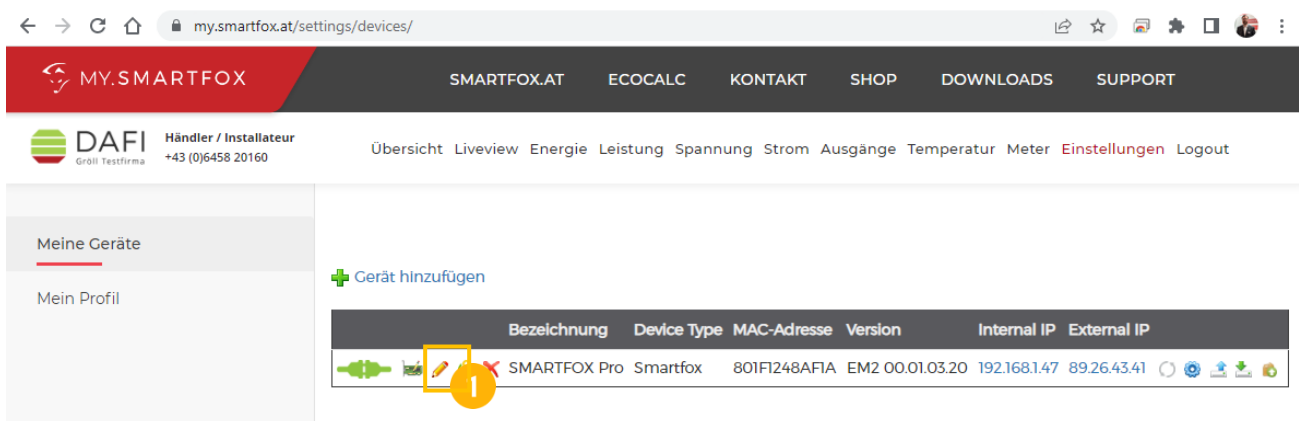
Monatliches Energieübersicht-Mail erneut senden

Sie haben Ihr monatliches Energieübersichts-Mail nicht erhalten / gelöscht oder Ihre Mailadresse geändert, dann kann die Übersicht auf my.smartfox.at erneut versendet werden.

1.1 Sie haben das monatliche Energieübersicht-Mail plötzlich nicht mehr erhalten?

Prüfen, ob die Funktion für das Gerät aktiviert ist.

1. Auf „Gerät bearbeiten“ klicken



my.smartfox.at/settings/devices/


MY.SMARTFOX SMARTFOX.AT ECOCALC KONTAKT SHOP DOWNLOADS SUPPORT

DAFI Händler / Installateur
Gröll Testfirma +43 (0)6458 20160

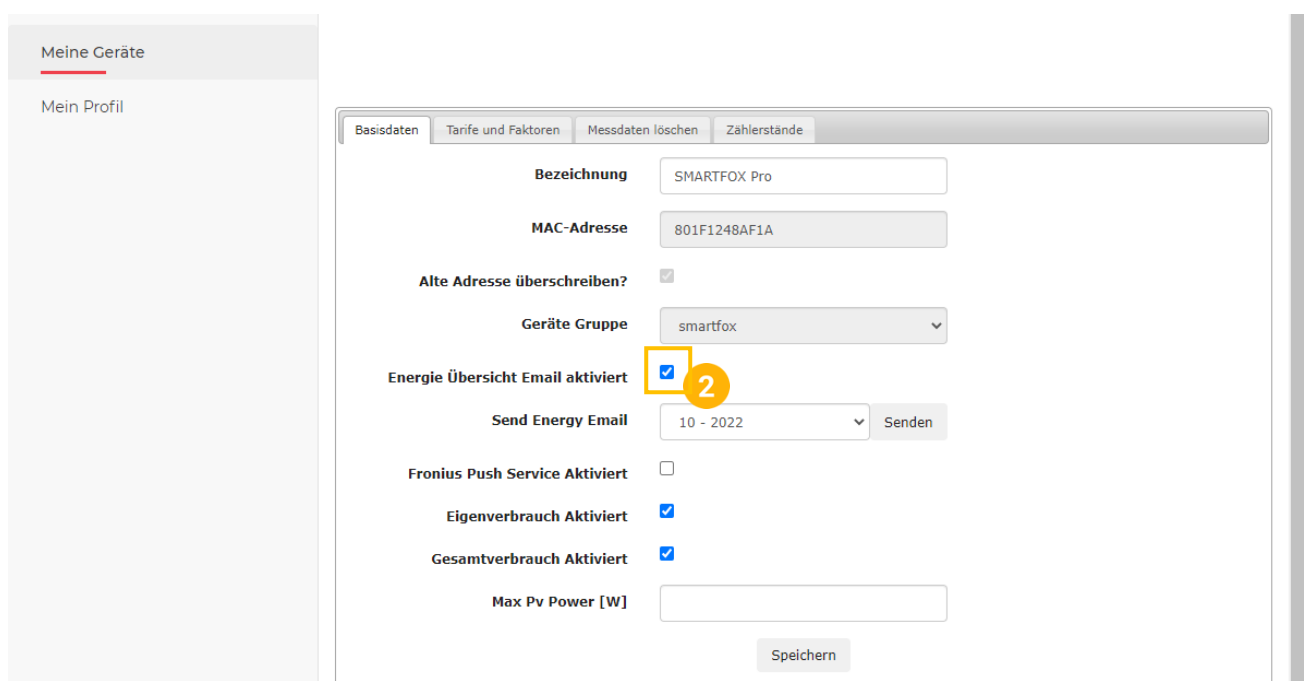
Übersicht Liveview Energie Leistung Spannung Strom Ausgänge Temperatur Meter **Einstellungen** Logout

Meine Geräte
Mein Profil

+ Gerät hinzufügen

Bezeichnung	Device Type	MAC-Adresse	Version	Internal IP	External IP
 SMARTFOX Pro	Smartfox	801F1248AF1A	EM2 00.01.03.20	192.168.1.47	89.26.43.41

2. Häkchen „Energie Übersicht Email aktiviert“ setzen



Meine Geräte
Mein Profil

Basisdaten Tarife und Faktoren Messdaten löschen Zählerstände

Bezeichnung SMARTFOX Pro

MAC-Adresse 801F1248AF1A

Alte Adresse überschreiben?

Geräte Gruppe smartfox

Energie Übersicht Email aktiviert 2

Send Energy Email 10 - 2022

Fronius Push Service Aktiviert

Eigenverbrauch Aktiviert

Gesamtverbrauch Aktiviert

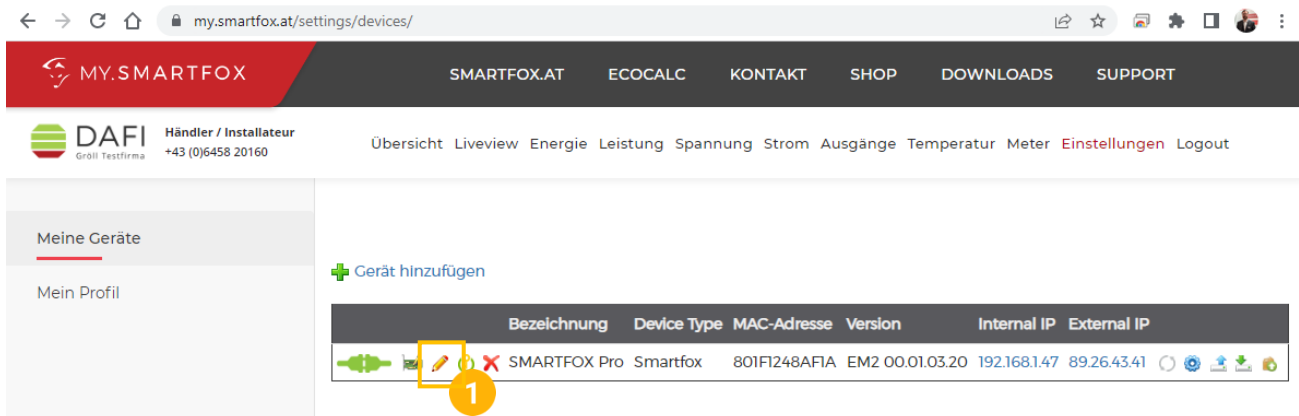
Max Pv Power [W]

Prüfen, ob die Mail im Spam Ordner gelandet ist. Setzen Sie die Absenderadresse noreply@smartfox.at auf die Liste der „sicheren Absender“.

Eventuell ist Ihr Mailpostfach voll, prüfen Sie die verfügbare Speicherkapazität.

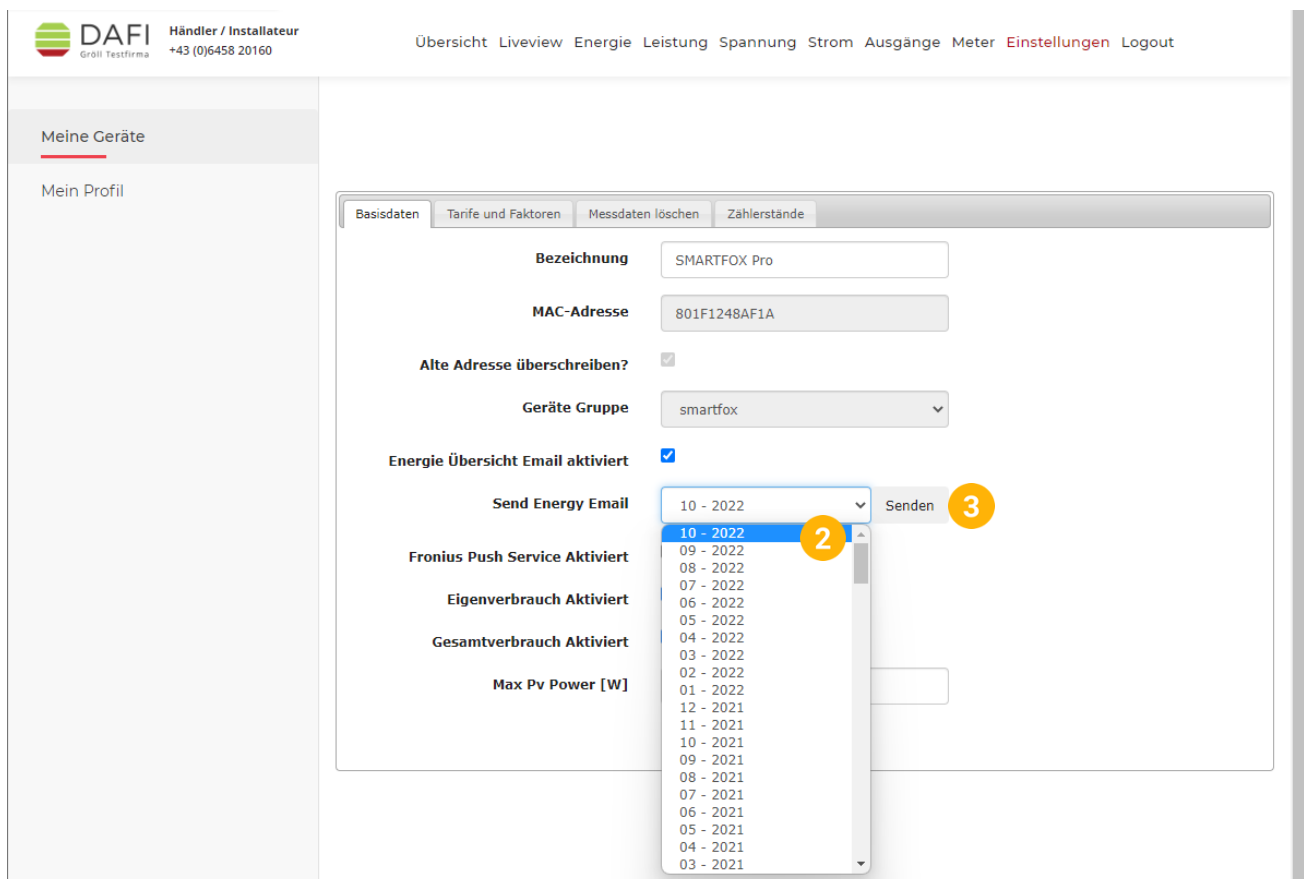
1.2 Energieübersicht Mail erneut senden

1. Auf „Gerät bearbeiten“ klicken



2. Gewünschtes Monat im Drop Down Menü auswählen

3. Auf „Senden“ klicken






DAfi GmbH


Niedernfritzerstraße 120
5531 Eben im Pongau | AUSTRIA

0720 302 555 | support@smartfox.at

www.smartfox.at

 [Instagram](#) (Smartfox_energiemanagement)

 [Facebook](#) (Smartfox – Energiemanagementsystem)

 SMARTFOX Energiemanagement